

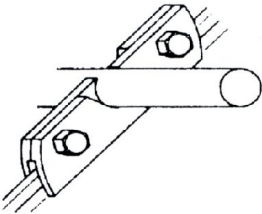
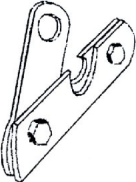
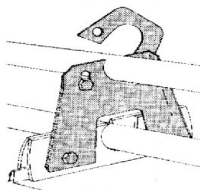
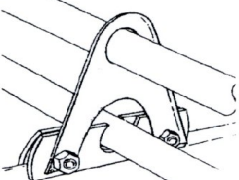
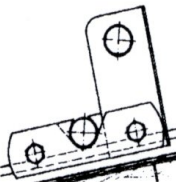
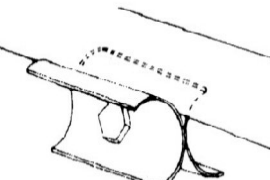
Schneefang und Haftenprogramm 2011



Seite 2

Schneefangsystem: Kupfer

Hergestellt nach den Fachregeln des deutschen Klempnerhandwerks

Zeichnung	Artikel-Nr.	Bezeichnung	VPE/St	MK	MK	MK	MK	MK	MK
				651-700	701-750	751-800	801-850	851-900	901-950
				€/St	€/St	€/St	€/St	€/St	€/St
	C 100 10	Schneefanglasche Kupfer mit V2A-Schrauben passend für Rohre bis 33 mm Ø	10						
	C 200 10	Doppelrohr-Schneefanglaschen Kupfer aus einem Stück geprägt passend für 2 Rohre bis 33 mm Ø	10						
	C 300 10	Doppelrohr-Aufstockelement zur Rohrfixierung, Kupfer passend für 2 Rohre bis 33 mm Ø	50						
	C 350 10	Doppelrohr-Aufstockelement Dreieckform, Kupfer passend für 2 Rohre bis 33 mm Ø	50						
	C 400 10	Doppelrohr-Aufstockelement Rechteckform, Kupfer robuste 90° - Halterung passend für 2 Rohre bis 33 mm Ø	25						
	C 500 10	Eishalter Kupfer mit V2A-Schrauben zur Montage unter dem Schneefangrohr	100						