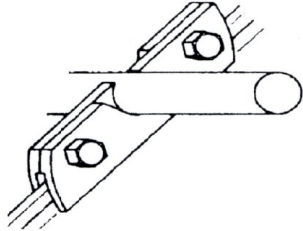
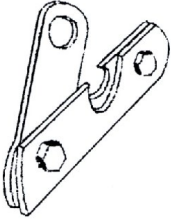
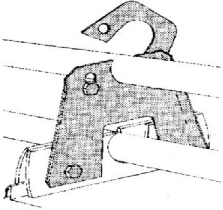
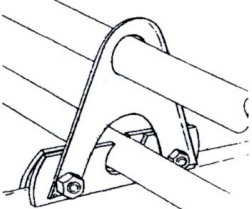
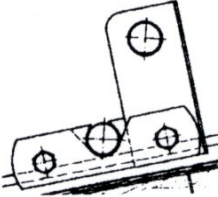
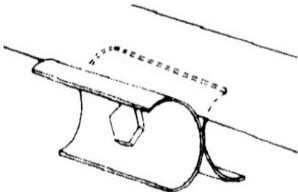


Schneefang und Haftenprogramm 2011



Schneefangsystem: Aluminium

Hergestellt nach den Fachregeln des deutschen Klempnerhandwerks			Seite 1	
Zeichnung	Artikel-Nr.	Bezeichnung	VPE / St	€ / St
	A 100 10	Schneefangglasche Aluminium mit V2A-Schrauben passend für Rohre bis 33 mm Ø	10	
	A 200 10	Doppelrohr-Schneefangglaschen Aluminium aus einem Stück geprägt passend für 2 Rohre bis 33 mm Ø	10	
	A 300 10	Doppelrohr-Aufstockelement zur Rohrfixierung, Aluminium passend für 2 Rohre bis 33 mm Ø	50	
	A 350 10	Doppelrohr-Aufstockelement Dreieckform, Aluminium passend für 2 Rohre bis 33 mm Ø	50	
	A 400 10	Doppelrohr-Aufstockelement Rechteckform, Aluminium robuste 90° - Halterung passend für 2 Rohre bis 33 mm Ø	25	
	A 500 10	Eishalter Aluminium mit V2A-Schrauben zur Montage unter dem Schneefangrohr	100	